# FIT-jelentés :: 2012

## Intézményi jelentés

**8. évfolyam**

## Körzeti Általános Iskola és Óvoda

8417 Csetény, Rákóczi u. 22.
OM azonosító: 037143

EMBERI ERŐFORRÁSOK MINISZTÉRIUMA
OKTATÁSI HIVATAL
Közoktatási Mérési Értékelési Osztály

# Létszámadatok

## A telephelyek kódtáblázata

| | |
|---|---|
| A | 001 - 1-es Intézményegység: Vámbéry Ármin Általános Iskola (általános iskola)<br>(8417 Csetény, Rákóczi u. 22.) |

## Az intézmény létszámadatai a 8. évfolyamon

| A telephely kódja | Képzési típus | Tanulók száma | | | | | | |
|---|---|---|---|---|---|---|---|---|
| | | Összesen | SNI tanulók | Mentesült tanulók | BTMN tanulók | HHH tanulók | Jelentésre jogosult tanulók | A jelentésben szereplők |
| A | Általános iskola | 32 | 2 | 0 | 0 | 2 | 30 | 28 |
| **Összesen** | | **32** | **2** | **0** | **0** | **2** | **30** | **28** |

## A korábbi mérésekben eredménnyel rendelkezőkre vonatkozó létszámadatok

| A telephely kódja | Képzési típus | Tanulók száma | | A telephelynek van-e az előzetes eredmény alapján becsült várható eredménye? |
|---|---|---|---|---|
| | | Ebben a jelentésben szereplők (előző táblázat utolsó oszlopa) | Ebből a 2010-es mérésben eredménnyel rendelkeznek | |
| A | Általános iskola | 28 | 25 | Van |
| **Összesen** | | **28** | **25** | |

## A Tanulói háttérkérdőívre és a családiháttér-indexre vonatkozó létszámadatok

| A telephely kódja | Képzési típus | Tanulók száma | | | A telephelynek van-e CSH-indexe? |
|---|---|---|---|---|---|
| | | Jelentésre jogosultak | Tanulói kérdőívet kitöltötte | Van CSH-indexe | |
| A | Általános iskola | 30 | 30 | 27 | Van |
| **Összesen** | | **30** | **30** | **27** | |

## Az intézmény jelentésre jogosult tanulóinak előző év végi matematikajegye

| A telephely kódja | Képzés típus | Szerepel-e a jelentésben? | Előző év végi matematikajegy | | | | | | Összesen |
|---|---|---|---|---|---|---|---|---|---|
| | | | - | 1 | 2 | 3 | 4 | 5 | |
| A | Általános iskola | Jelentésben szereplők | 0 | 0 | 15 | 6 | 7 | 0 | 28 |
| | | Jelentésben nem szereplők | 0 | 0 | 2 | 0 | 0 | 0 | 2 |
| **Összesen** | | **Jelentésben szereplők** | **0** | **0** | **15** | **6** | **7** | **0** | **28** |
| | | **Jelentésben nem szereplők** | **0** | **0** | **2** | **0** | **0** | **0** | **2** |

# Matematika

# 1a Átlageredmények

Az intézmények átlageredményeinek összehasonlítása

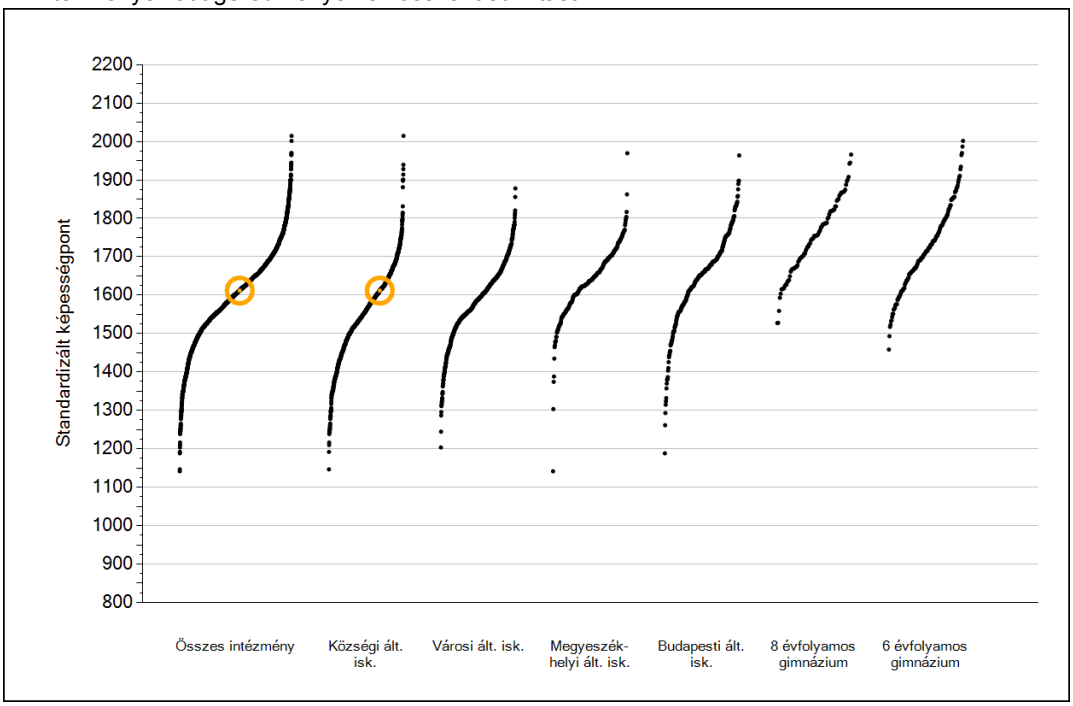


A szignifikánsan jobban, hasonlóan, illetve gyengébben teljesítő intézmények száma és aránya (%)

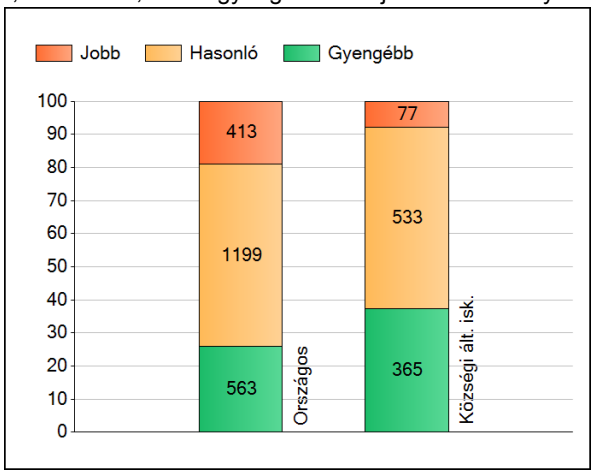


A tanulók átlageredménye és az átlag megbízhatósági tartománya (konfidencia-intervalluma)

| | |
|---|---|
| **Az Önök intézményében** | **1612 (1538;1686)** |
| Országosan | 1612 (1611;1613) |
| Általános iskolákban | 1596 (1595;1597) |
| Községi általános iskolákban | 1549 (1547;1551) |
| Városi általános iskolákban | 1589 (1587;1591) |
| Megyeszékhelyi általános iskolákban | 1643 (1640;1646) |
| Budapesti általános iskolákban | 1658 (1655;1662) |
| 8 évfolyamos gimnáziumokban | 1760 (1756;1764) |
| 6 évfolyamos gimnáziumokban | 1744 (1741;1748) |

# 1b A képességeloszlás néhány jellemzője

A tanulók képességeloszlása az Önök intézményében és azokban a részpopulációkban, amelyekbe Önök is tartoznak

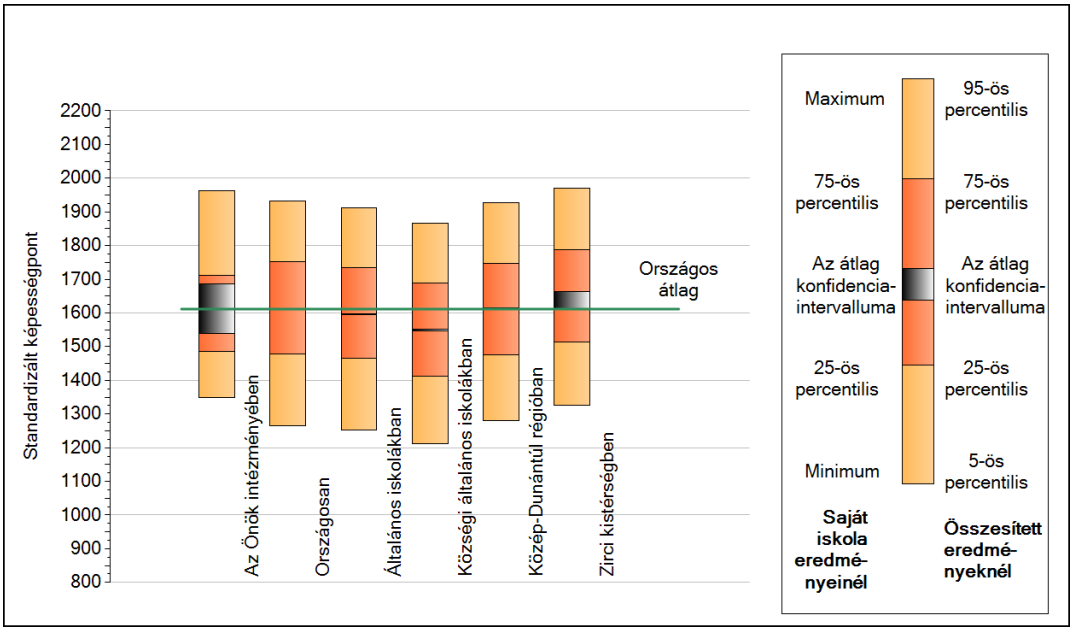


A tanulók képességeloszlása az egyes részpopulációkban

| | Min. / 5-ös perc. | 25-ös perc. | Átlag | (konf. int.) | 75-ös perc. | Max. / 95-ös perc. |
|---|---|---|---|---|---|---|
| **Az Önök intézményében** | **1349** | **1485** | **1612** | **(1538;1686)** | **1712** | **1963** |
| Országosan | 1264 | 1479 | 1612 | (1611;1613) | 1752 | 1932 |
| Általános iskolákban | 1253 | 1464 | 1596 | (1595;1597) | 1735 | 1912 |
| Községi általános iskolákban | 1211 | 1413 | 1549 | (1547;1551) | 1688 | 1867 |
| Közép-Dunántúl régióban | 1280 | 1477 | 1612 | (1609;1615) | 1748 | 1927 |
| Zirci kistérségben | 1326 | 1514 | 1642 | (1613;1665) | 1788 | 1971 |

# 1c Képességeloszlás

Az országos eloszlás, valamint a tanulók eredményei a községi általános iskolákban és az Önök községi általános iskoláiban

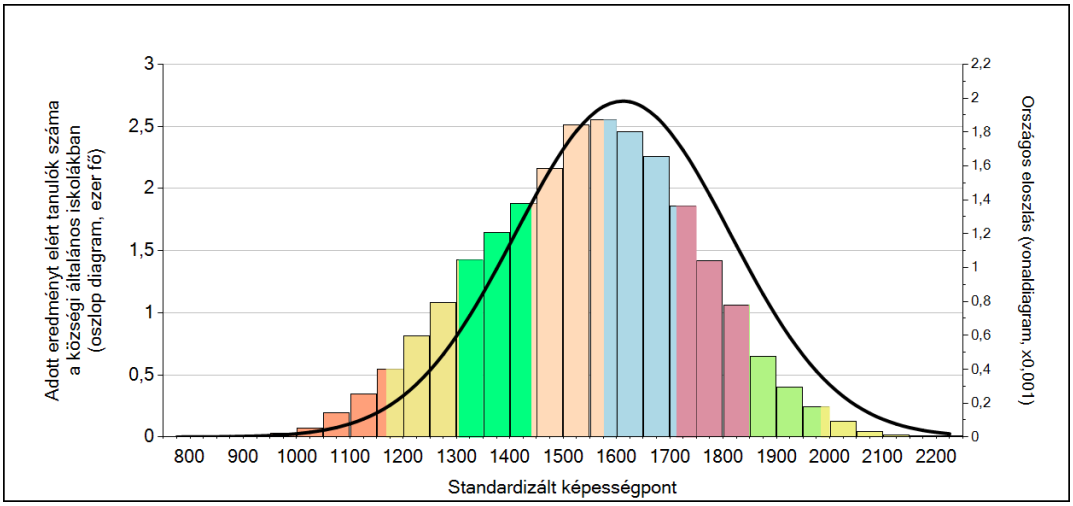


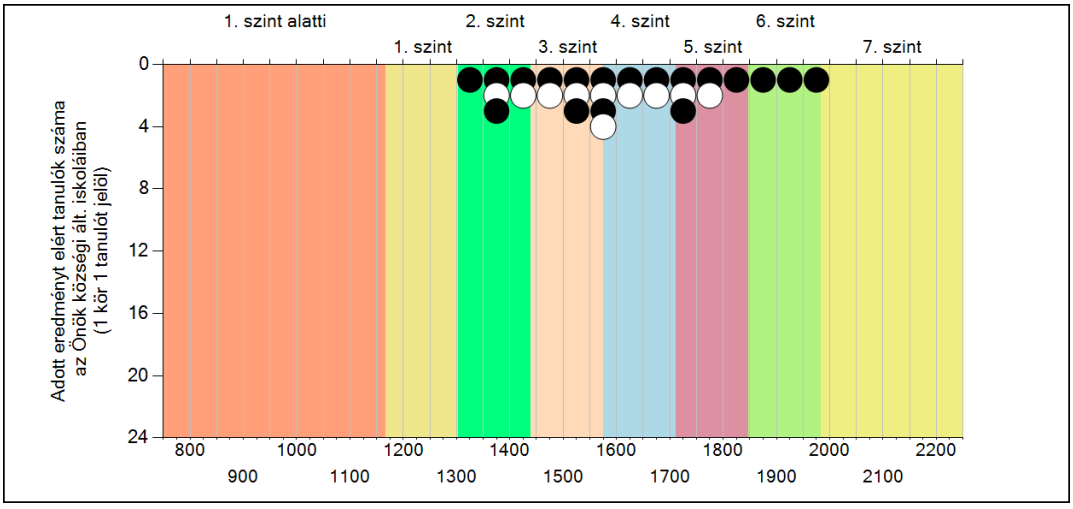


A tanulók képességszintek szerinti százalékos megoszlása

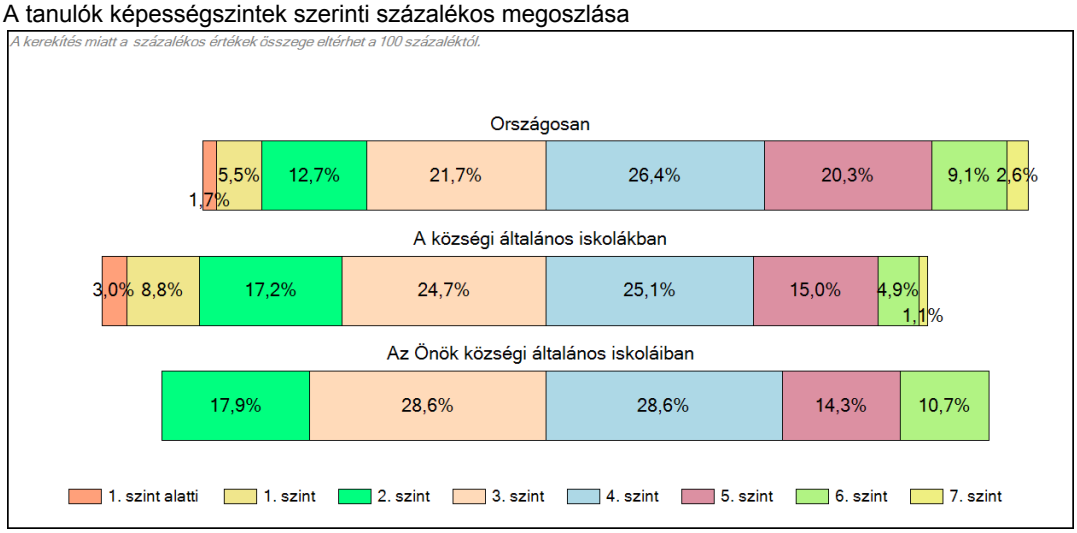

## 3b Átlageredmény a tanulók korábbi eredményének tükrében telephelyenként

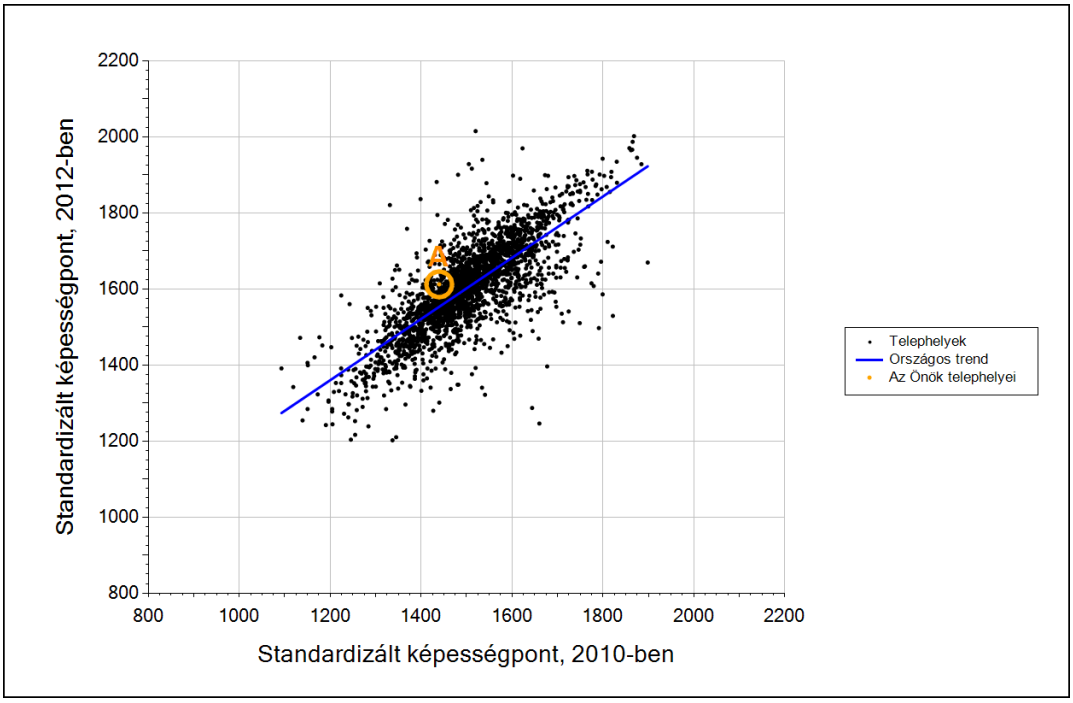


Telephelyeik eredménye a regressziós becslés alapján várható eredmény tükrében

| | | | |
|---|---|---|---|
| A telephely | Telephelyük 2012-es általageredménye | 1612 | (1538;1686) |
| | A telephely tanulóinak 2010-es átlageredménye | 1440 | (1354;1537) |
| | Várható eredmény az összes telephelyre illesztett regressziós egyenes alapján | 1553 | |
| | (a tényleges eredmény ettől nem különbözik szignifikánsan) | | |

* Csak azok a telephelyek szerepelnek az ábrán, amelyek esetében legalább a tanulók kétharmada és legalább tíz tanuló megírta a két évvel korábbi mérést, és amelyeken a korábbi eredménnyel rendelkező diákok e mérésbeli átlaga beleesik az összes diák e mérésben elért képességátlagának konfidenciaintervallumába mindkét területen.

# Szövegértés

# 1a Átlageredmények

Az intézmények átlageredményeinek összehasonlítása

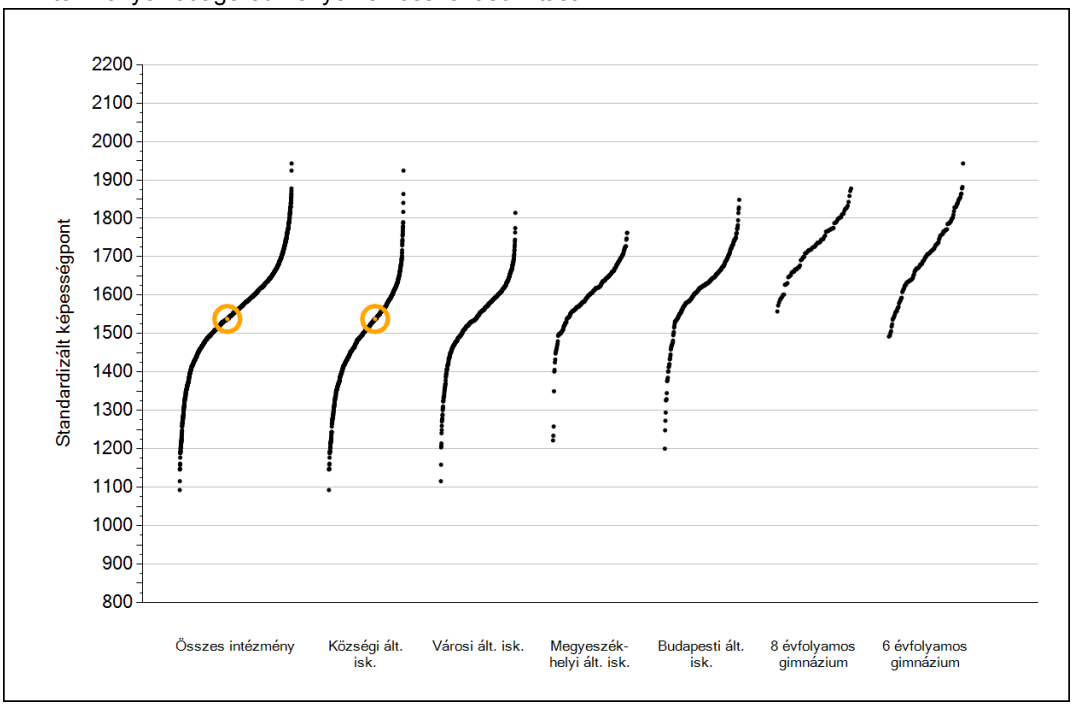


A szignifikánsan jobban, hasonlóan, illetve gyengébben teljesítő intézmények száma és aránya (%)

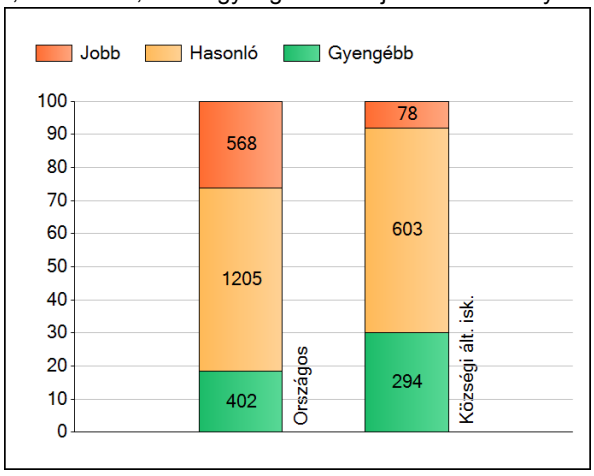


A tanulók átlageredménye és az átlag megbízhatósági tartománya (konfidencia-intervalluma)

| | |
|---|---|
| **Az Önök intézményében** | **1538 (1469;1615)** |
| Országosan | 1567 (1566;1568) |
| Általános iskolákban | 1549 (1548;1550) |
| Községi általános iskolákban | 1494 (1492;1496) |
| Városi általános iskolákban | 1542 (1540;1544) |
| Megyeszékhelyi általános iskolákban | 1601 (1598;1604) |
| Budapesti általános iskolákban | 1622 (1618;1625) |
| 8 évfolyamos gimnáziumokban | 1731 (1727;1735) |
| 6 évfolyamos gimnáziumokban | 1718 (1714;1722) |

## 1b A képességeloszlás néhány jellemzője

A tanulók képességeloszlása az Önök intézményében és azokban a részpopulációkban, amelyekbe Önök is tartoznak

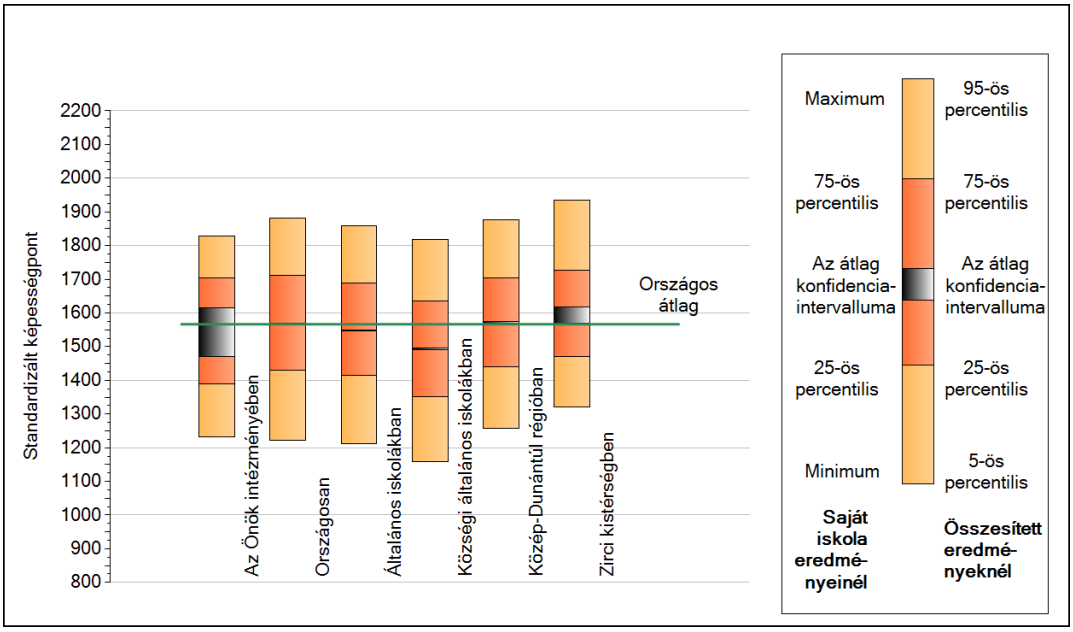


A tanulók képességeloszlása az egyes részpopulációkban

| | Min. / 5-ös perc. | 25-ös perc. | Átlag | (konf. int.) | 75-ös perc. | Max. / 95-ös perc. |
|---|---|---|---|---|---|---|
| **Az Önök intézményében** | **1231** | **1390** | **1538** | **(1469;1615)** | **1704** | **1829** |
| Országosan | 1221 | 1431 | 1567 | (1566;1568) | 1711 | 1882 |
| Általános iskolákban | 1212 | 1416 | 1549 | (1548;1550) | 1689 | 1860 |
| Községi általános iskolákban | 1160 | 1353 | 1494 | (1492;1496) | 1636 | 1818 |
| Közép-Dunántúl régióban | 1258 | 1440 | 1571 | (1568;1574) | 1705 | 1877 |
| Zirci kistérségben | 1320 | 1469 | 1596 | (1568;1617) | 1726 | 1934 |

# 1c Képességeloszlás

Az országos eloszlás, valamint a tanulók eredményei a községi általános iskolákban és az Önök községi általános iskoláiban

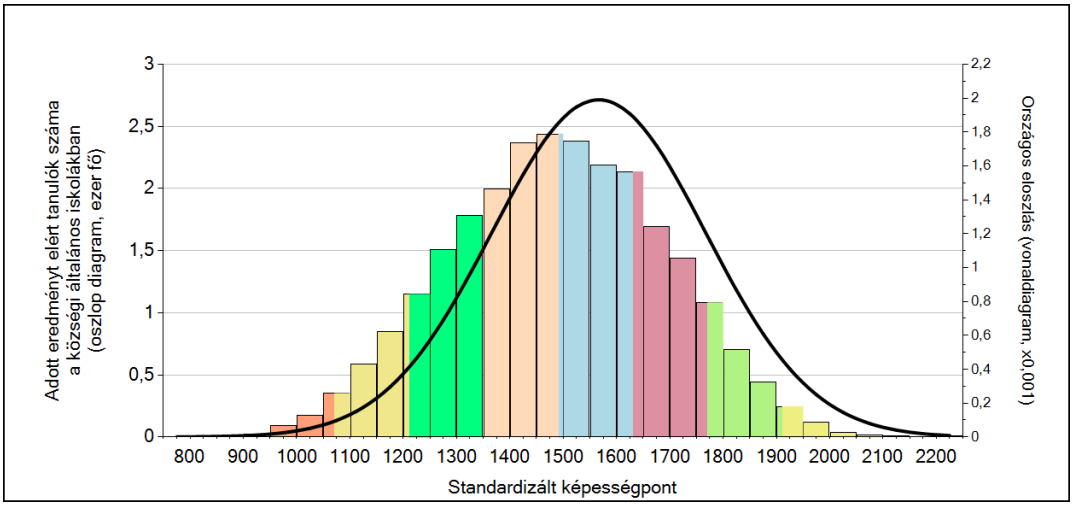


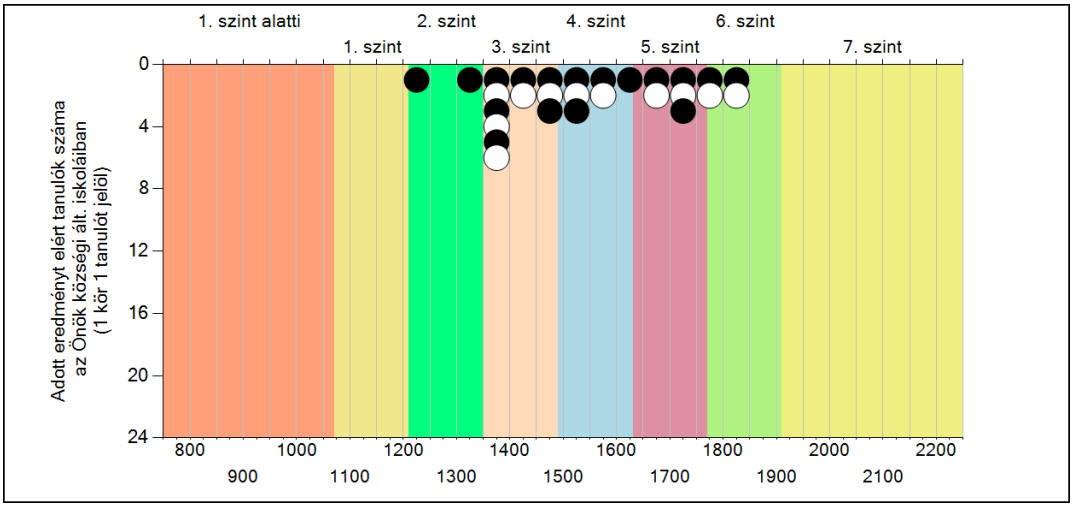


A tanulók képességszintek szerinti százalékos megoszlása

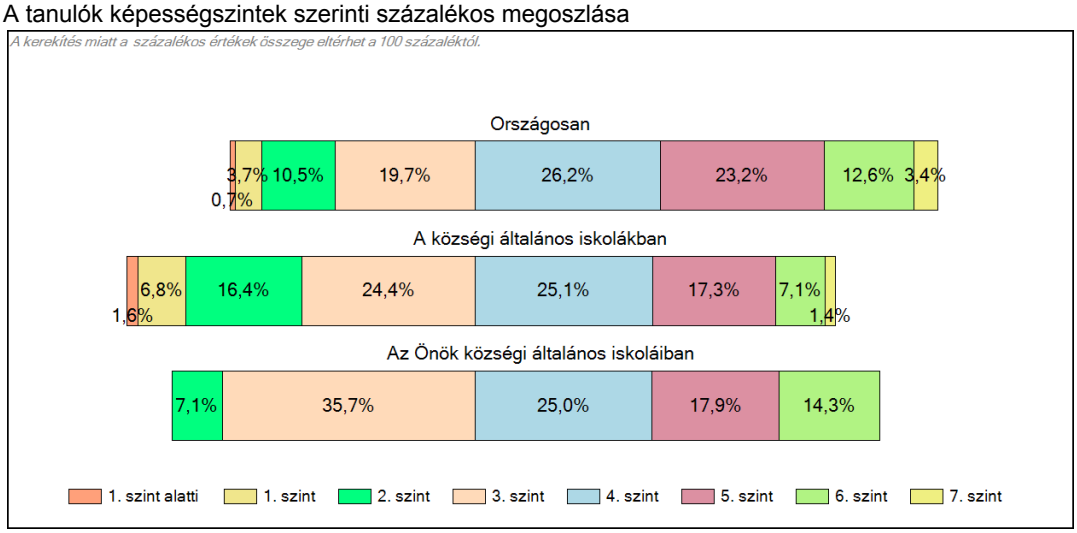

## 3b Átlageredmény a tanulók korábbi eredményének tükrében telephelyenként

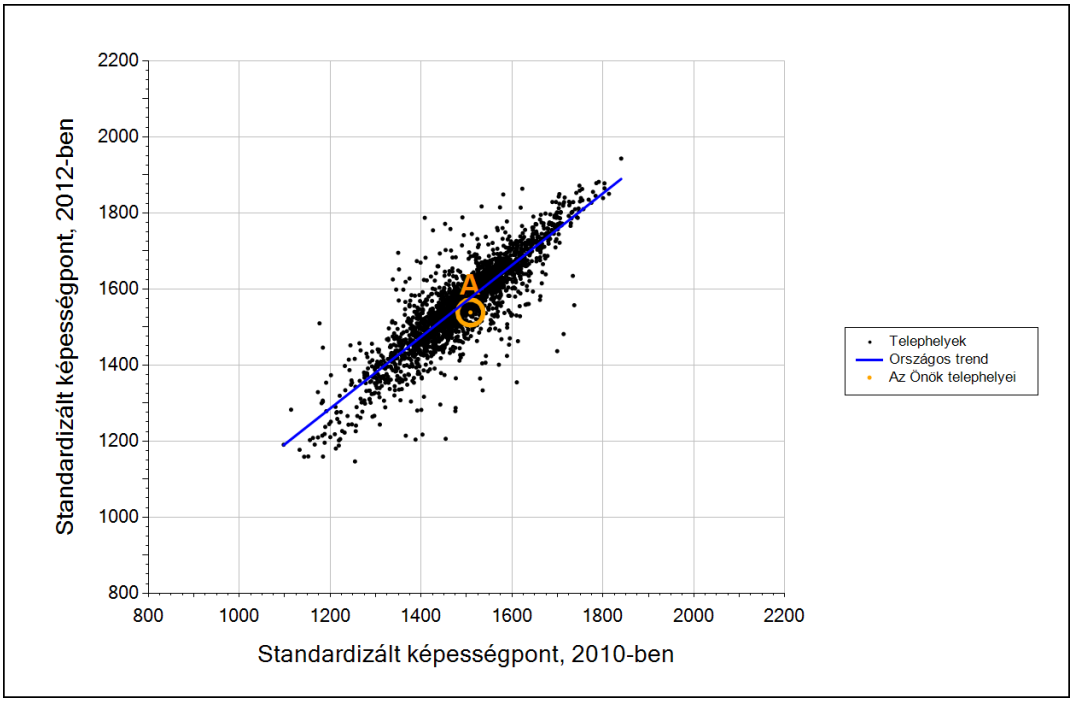


Telephelyeik eredménye a regressziós becslés alapján várható eredmény tükrében

| | | | |
|---|---|---|---|
| A telephely | Telephelyük 2012-es átlageredménye | 1538 | (1469;1615) |
| | A telephely tanulóinak 2010-es átlageredménye | 1509 | (1456;1583) |
| | Várható eredmény az összes telephelyre illesztett regressziós egyenes alapján | 1576 | |
| | (a tényleges eredmény ettől nem különbözik szignifikánsan) | | |

* Csak azok a telephelyek szerepelnek az ábrán, amelyek esetében legalább a tanulók kétharmada és legalább tíz tanuló megírta a két évvel korábbi mérést, és amelyeken a korábbi eredménnyel rendelkező diákok e mérésbeli átlaga beleesik az összes diák e mérésben elért képességátlagának konfidenciaintervallumába mindkét területen.